



# LEITERSYSTEME

LADDER SYSTEMS



Qualität aus Leidenschaft · Quality built on Passion



EDITION IX





# MIT QUALITÄT AUS LEIDENSCHAFT A PASSION FOR QUALITY

MWE steht für maximale Verarbeitungsqualität und große Liebe zum Detail. Es ist unsere Philosophie und Aufgabe, Produkte aus Deutschland zu entwickeln, die konsequent dem Zeitgeist entsprechen und dabei Raum für Individualität lassen. Das bedeutet für alle MWE-Mitarbeiter, jederzeit den höchsten Anforderungen hinsichtlich Design, Verarbeitungsqualität und Funktionalität gerecht zu werden.

Das Besondere: Sämtliche Produkte durchlaufen eine komplexe Fertigungsabfolge und zwar zu ca. 100% unter unserem Dach. MWE setzt in der zerspanenden Bearbeitung auf hochmoderne CNC-Technik und erreicht vor allem durch sorgfältige Handarbeit bei der Oberflächenveredelung dieses einmalige Endresultat. MWE-Spitzen-technologie gepaart mit einer vorbildlichen Kundenkommunikation, das ergibt „Qualität aus Leidenschaft“!


MWE stands for maximum production quality and a great love of detail. We consider it our philosophy and task to develop products from Germany that consistently correspond with the spirit of the times and also enables room for individuality. This means that all MWE employees always correspond with the highest standards involving design, production quality, and functionality.

In particular: All products are subject to a complex production sequence, about 100% of which takes place on our own premises. MWE utilises highly-modern non-chipping CNC machines, and this unique final result is achieved via careful, hand-crafted surface refinement. Paired with its exemplary customer communication strategy, MWE's leading technology produces 'Quality built on Passion'!



- + EINE KLARE ENTSCHEIDUNG FÜR DEN STANDORT DEUTSCHLAND
- + DESIGN UND TECHNIK AUS EINEM HAUS
- + MODERNSTE CNC-TECHNIK
- + ECHTE HANDARBEIT FÜR BESTE ERGEBNISSE
- + HAUSEIGENE QUALITÄTSTESTS


- + A CLEAR DECISION REGARDING THE LOCATION GERMANY
- + DESIGN AND TECHNOLOGY FROM A SINGLE PROVIDER
- + THE MOST MODERN CNC TECHNOLOGY
- + GENUINE HAND-CRAFTED WORK FOR IDEAL RESULTS
- + IN-HOUSE QUALITY TESTING




Türsysteme | Door systems



Duschsysteme | Shower systems



Leitersysteme | Ladder systems








# Leitern mit Leidenschaft

Ladders with passion



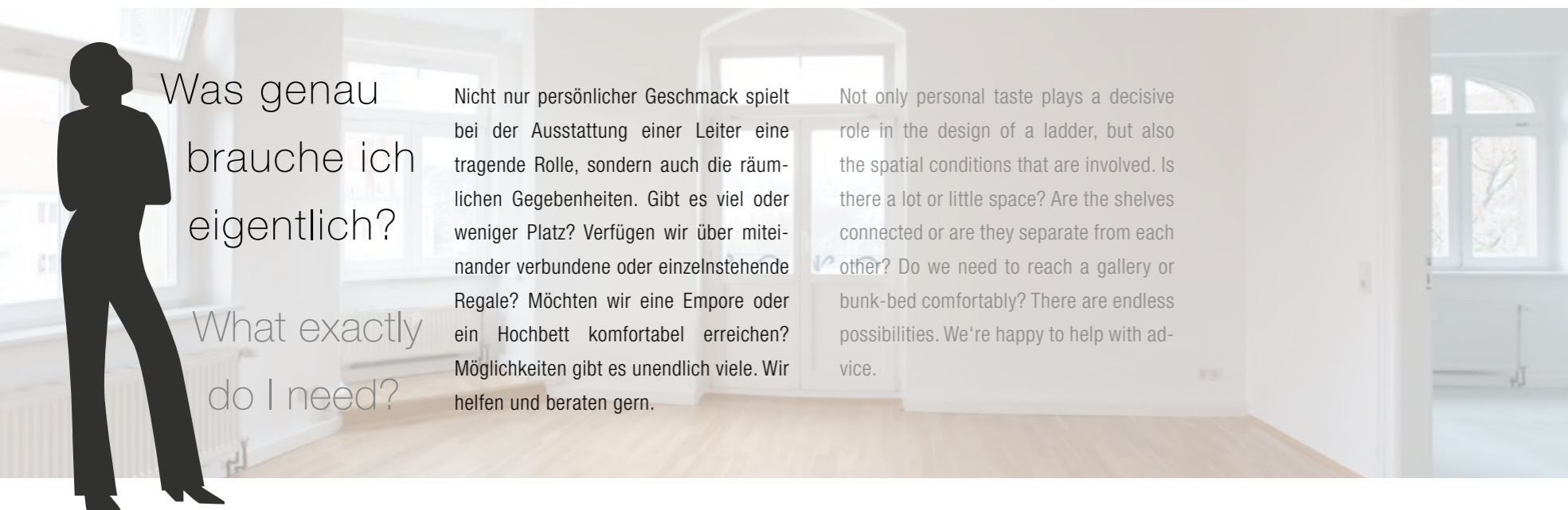
MWE Edelstahlmanufaktur GmbH  
Am Steinbusch 7  
48351 Everswinkel  
Telefon: 0 25 82 – 99 60-0  
Telefax: 0 25 82 – 99 60-128  
info@mwe.de · www.mwe.de





Leitern schaffen Lebensräume  
Ladders create living space





Was genau  
brauche ich  
eigentlich?

What exactly  
do I need?

Nicht nur persönlicher Geschmack spielt bei der Ausstattung einer Leiter eine tragende Rolle, sondern auch die räumlichen Gegebenheiten. Gibt es viel oder weniger Platz? Verfügen wir über miteinander verbundene oder einzelnstehende Regale? Möchten wir eine Empore oder ein Hochbett komfortabel erreichen? Möglichkeiten gibt es unendlich viele. Wir helfen und beraten gern.

Not only personal taste plays a decisive role in the design of a ladder, but also the spatial conditions that are involved. Is there a lot or little space? Are the shelves connected or are they separate from each other? Do we need to reach a gallery or bunk-bed comfortably? There are endless possibilities. We're happy to help with advice.

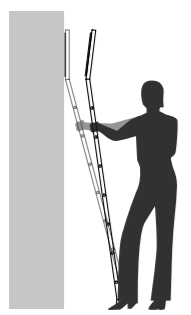


SL.6003  
TELESKOP LEITER | TELESCOPIC LADDER

- S.20
- S.36

BESONDERS PLATZSPAREND  
SICHERER STAND  
EINFACHES VERSCHIEBEN MÖGLICH  
KOMFORTABEL AN LANGEN REGALEN

ESPECIALLY SPACE-SAVING  
SECURE STANDING POSITION  
EASY TO MOVE  
COMFORTABLE USE WITH LONGER SHELVES

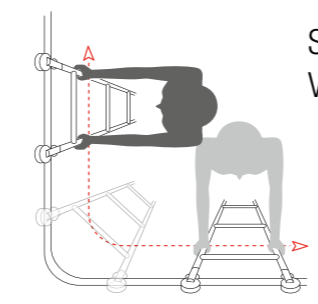


SL.6000  
ANSTELLEITER | LEANING LADDER

- S.14
- S.30

SICHERER STAND  
KEINE MONTAGE NOTWENDIG  
FÜR EINZELREGALE OHNE VERBINDUNG  
IDEAL AUCH IM LADENBAU

SECURE STANDING POSITION  
NO ASSEMBLY NECESSARY  
FOR SINGLE SHELVES WITHOUT CONNECTIONS  
ALSO IDEAL FOR SHOP CONSTRUCTION




SL.6004  
VARIO LEITER | VARIO LADDER

- S.22
- S.38

SICHERER STAND  
FÜR GEBOGENE LAUFSCHIENEN AUCH ÜBER ECK  
EINFACHES VERSCHIEBEN BEI LANGEN REGALEN  
IDEAL IM LADENBAU

SECURE STANDING POSITION  
FOR CURVED RAILS, ALSO OVER CORNERS  
EASY MOVING, ALSO FOR LONG SHELVES  
IDEAL FOR SHOP CONSTRUCTION

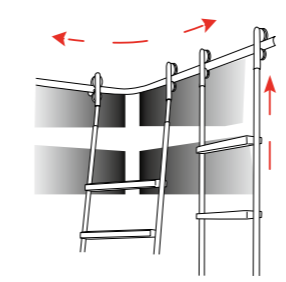


SL.6001  
EINHÄNGELEITER | HOOK LADDER

- S.16
- S.32

SICHERER STAND  
FÜR EINZELREGALE OHNE VERBINDUNG  
IDEAL AUCH IM LADENBAU  
BESONDERS PLATZSPAREND

SECURE STANDING POSITION  
FOR INDIVIDUAL SHELVES WITHOUT CONNECTIONS  
ALSO IDEAL FOR STORE CONSTRUCTION  
ESPECIALLY SPACE-SAVING




SL.6005  
VARIO-TELESKOP LEITER | VARIO TELESCOPIC LADDER

- S.24
- S.40

FÜR GROSSE REGALSYSTEME ÜBER ECK  
AUCH FÜR HOHE REGALE  
BESONDERS PLATZSPAREND  
KEIN VERRUTSCHEN DER LEITER

FOR LARGE SHELF SYSTEMS OVER CORNERS  
ALSO FOR TALL SHELVES  
ESPECIALLY SPACE-SAVING  
LADDERS DON'T SLIP

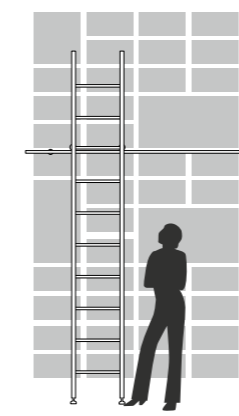


SL.6002  
SCHIEBELEITER | SLIDING LADDER

- S.18
- S.34

SICHERER STAND  
EINFACHES VERSCHIEBEN MÖGLICH  
KOMFORTABEL AN LANGEN REGALEN  
BASISMODELL

SECURE STANDING POSITION  
EASY TO MOVE  
COMFORTABLE USE WITH LONGER LADDERS  
BASIC MODEL



SL.6006  
TANGENS LEITER | TANGENS LADDER

- S.26
- S.42

FÜR GROSSE UND HOHE REGALE  
HANDLAUF ÜBER DIE LAUFSCHIENE HINAUS  
EINFACHES VERSCHIEBEN MÖGLICH  
SICHERER STAND

FOR LARGE AND TALL SHELVES  
HANDRAIL ALONG THE RAIL  
EASY TO MOVE  
SECURE STANDING POSITION

# Baukasten Leiter | Ladder building blocks

## 1. DAS SYSTEM THE SYSTEM

Klassik oder Akzent

Der erste Schritt ist die Entscheidung für das Design des Grundkörpers. Wird eher ein runder oder doch lieber ein eckiger Holm bevorzugt? Gern unterstützen wir Sie bei der Auswahl.

The first step is the decision concerning the design of the basic body. Is a round-ed-off or square shaped ladder stringer preferred? We're happy to help with your selection.

### Das Holmprofil | The rung profile




Klassik  
Klassik




Akzent  
Akzent

### Das Design | The Design



Hochglanzpoliert  
Mirror finish



Korn 600 geschliffen  
600-grit satin finish

## 2. DER LEITERKOPF | THE LADDER HEAD

Auswahl der Funktion | Function selection

Der Kopf einer Leiter bestimmt die Funktion des neuen Einrichtungs-Stücks. Die Funktion hängt von der Situation ab, in der die Leiter zum Einsatz kommt.

The head of the ladder determines the functionality of this new piece of equipment. The function depends on the situation in which the ladder is being used.

### Der Leiterkopf & die Funktion | The ladder head & functionality



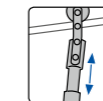
Anstellleiter  
Positionable ladder



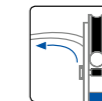
Einhängeleiter  
Hook ladder



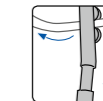
Schiebeleiter  
Sliding ladder



Teleskop Leiter  
Telescopic ladder



Für gebogene Laufschielen  
For curved rails



Vario-Teleskop Leiter  
Vario-Teleskop ladder



Tangens Leitern  
Tangens ladders

## 3. DIE STUFEN | THE STEPS

Auswahl des Designs | Design selection

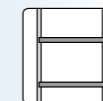
Hier entsteht Ihre individuelle Leiter. Sie bestimmen über Material, Form, Farbe und Veredelung. Bei hohen Leitern empfehlen wir den Einsatz von flachen Stufen aus Holz oder Edelstahl.

Your unique ladder is designed in this stage. You specify the material, shape, colour, and surface texture. In case of high ladders, we recommend the use of flat wooden or stainless steel steps.

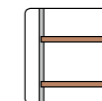
### Die Sprossen und Stufen | The rungs and steps



Edelstahl-Sprosse  
Stainless steel rung



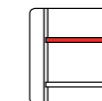
Edelstahl-Stufe  
Stainless steel step



Holz-Stufe  
Wooden step



Edelstahlstufe, lackiert  
Stainless steel step, painted



Holz-Stufe, lackiert  
Wooden step, painted

## 4. DER LEITERFUSS | THE LADDER BASE

Auswahl des Leiterfußes | Ladder base selection

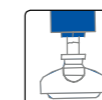
Auch der Fuß einer Leiter beeinflusst ihre Funktion. Soll die Leiter durch leichtes Anheben oder durch Rollen hin und her bewegt werden?

The base of the ladder also influences its function. Should the ladder be able to be moved back and forth by lifting or with rollers?

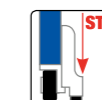
### Der Fuß | Ladder base



Gelenk-Tellerfuß  
Articulating circular base





Großer Gelenk-Tellerfuß  
Large articulating circular base



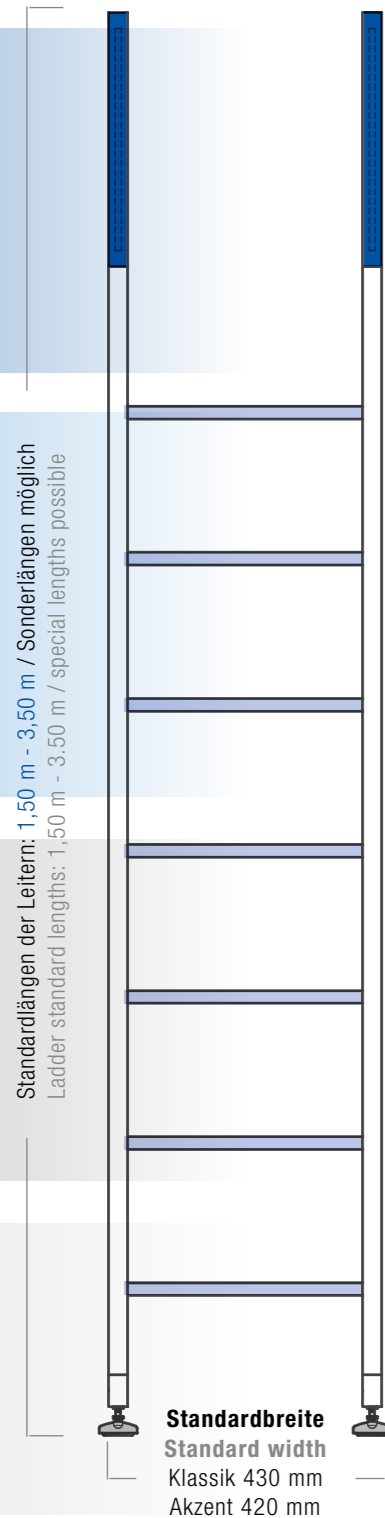
Autostop-Funktion  
Auto-stop function

## 5. ZUBEHÖR | ACCESSORIES

### 5. Zubehör | Accessories



Ab einer Höhe von 3000 mm wird standardmäßig eine Reling installiert.  
At 3,000 mm and higher, safety rails are installed automatically.







# SYSTEM KLASSIK

EDELSTAHL-RUNDRÖHR  
TUBULAR STAINLESS STEEL

**K** Das private oder geschäftliche Interieur Design resultiert aus einer klaren persönlichen Entscheidung für eine gewisse Formensprache. Da wir das verstehen, bieten wir für jede Raumvision die Antwort. Das Grundgerüst einer jeden Leiter ergibt sich aus ihren Holmen. Ist die Einrichtung klassisch, modern oder skandinavisch mit einem Schuss Landhaus, wirken allzu harte Kanten deplatziert. Hierfür ideal sind unsere KLASSIK Leitern. Ihre Holme bestehen aus Edelstahlrundrohren, die ganz nach Wunsch angepasst werden können. Ob mit Sprossen oder mit Stufen – die Weiterverarbeitung vollendet das Design.

Interior design for private or business environments is the result of clear personal decisions for a certain style of design. We understand this, which is why we offer solutions for the vision you have. The basic frame of a ladder depends on its stringers.

If the furnishings are classical, modern, or Scandinavian with a slightly rustic atmosphere, edges that are too hard will seem out of place. Our KLASSIK ladders are ideal in this case. Its stringers are made of stainless tubular steel that may be customised to match any need. Whether with rungs or steps, the finishing process completes the design.



Mit Sprossen | With rungs




Mit Holzstufen | With wooden steps



Mit Edelstahlstufen | With stainless steel steps

Edelstahl- und Holzstufen können in allen möglichen RAL-Farbtönen lackiert werden.

Stainless steel and wooden steps are able to be painted in any RAL colours.



Edelstahlstufe teilweise lackiert  
Partially painted stainless



# SYSTEM AKZENT

EDELSTAHL-VIERKANTPROFIL  
STAINLESS STEEL RECTANGU-  
LAR PROFILE

**A** Das Erscheinungsbild einer jeden Leiter ergibt sich aus der Form der Holme. Ihre moderne Einrichtung fällt durch Klarheit und Geradlinigkeit auf. Prägnante und schnörkellose Konturen halten Sie im Wohlfühlmodus ...

Dann verweisen wir auf unsere AKZENT Leitern. Die Holme aus Edelstahl-Vierkantprofil nehmen die Linienführung konsequent auf. Auch die AKZENT Leiter kann über sämtliche Bestandteile individuell den Kundenvorstellungen angepasst werden.

The appearance of every ladder is the result of the shape of the ladder stringers. Your modern furnishings are defined by clarity and straight lines. Concise, sober contours keep you in your comfort zone...

Allow us to introduce our AKZENT ladders. The stainless rectangular steel stringers maintain these straight lines. All of the components of AKZENT ladders are also able to be customised individually according to customer needs.



Mit Sprossen | With rungs



Mit Holzstufen | With wooden steps



Mit Edelstahlstufen | With stainless steel steps



Holzstufe, lackiert | Wooden step, painted



Edelstahlstufe, lackiert  
Stainless steel step, painted



A modern library interior featuring a white grid bookshelf filled with books. A silver ladder is positioned on the left side. A black leather chair is in the foreground, with a stack of books and a glass of whiskey on a table next to it. A leopard print rug is on the floor. The background wall is dark grey with a textured, stone-like pattern. The word "KLASSIK" is written in a white box on the right side of the image.

# KLASSIK





## ANSTELLEITER

So einfach wie flexibel – unsere Anstelleiter KLASSIK. Sie benötigt keine Laufschiene und wird einfach an Wand oder Regal gelehnt. Ob im Ladenlokal, Büro oder Wohnzimmer – die Leiter lässt sich unkompliziert und schnell wie gewünscht umplatzieren. Eine Schicht an den oberen Holmenden schützt Möbel und Wände und verhindert gleichzeitig ein Verrutschen. Höhen- und winkelverstellbare Füße gewähren dabei einen sicheren Stand.

## POSITIONABLE LADDER

It's as easy as it is flexible: our POSITIONABLE LADDER KLASSIK. It does not require a rail and leans easily onto a wall or shelf. Whether it's in a shop, office, or living room; this ladder is able to be moved quickly and easily as required. A coating on the top ends of the stringers protects furniture and walls and simultaneously prevents slipping. The height and angle-adjustable base ensures a secure standing position.






## EINHÄNGELEITER

Die EINHÄNGELEITER KLASSIK wurde entwickelt, um ein flexibles und schnelles Umsetzen zu ermöglichen. So kann diese Leiter ohne Probleme an mehreren Regalen eingesetzt oder einfach nach Gebrauch platzsparend flach an das Regal oder die Wand gelehnt werden. Auch für Verkaufsräume ist dieses Modell besonders geeignet, da es schnell und einfach von Auslage zu Auslage umgesetzt werden kann.

## HOOK LADDER

The HANGING LADDER KLASSIK was developed to enable flexible and fast implementation. This enables the ladder to be used without any problems at multiple shelves or simply to be placed easily into the shelf flat after use or leaned against the wall. This model is especially useful for sales rooms, since it is able to be easily moved from display area to display area.






## SCHIEBELEITER

Mit ihrem Rollenkopf lässt sich die Schiebeleiter ohne Mühen über eine Laufschiene von einer zur anderen Seite führen. Sie wird dabei leicht angehoben und rollt ruhig und sicher an Wand oder Regal entlang. Je nach Ausstattung wird sie mit beweglichen Leiterfüßen geliefert, die sich dem Anstellwinkel anpassen, oder mit Rollenfüßen inklusive Autostop-Funktion.

## SLIDING LADDER

The roller head allows the sliding ladder to be moved from one side to another without any trouble via a rail. The ladder is lifted slightly and easily rolled safely along the wall or shelf. Depending on the features, it includes a moving ladder base that adjusts to the leaning angle or with rollers including an auto-stop function.



SL.6002.KL



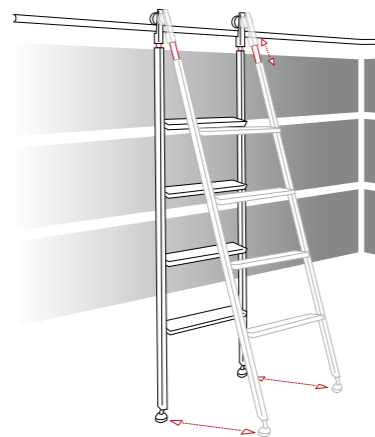


## TELESKOP LEITER

Dank der innovativen Teleskoptechnik können diese Schiebeleitermodelle nach Gebrauch platzsparend senkrecht an das Regal oder die Wand gestellt werden. Das ist gerade bei beengten räumlichen Verhältnissen oder direkt gegenüberliegenden Regalwänden eine große Hilfe.

## TELESCOPIC LADDER

Thanks to the innovative telescoping technology, these sliding ladder models may be set up vertically against the shelf or the wall as required to save space. This is very helpful, especially in case of tight spatial conditions or directly across from shelf units.



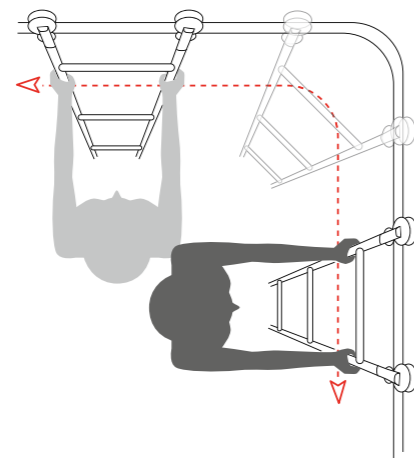


## VARIO LEITER

Um die Ecke denken? Mit einer Vario leiter ist das kein Problem. Dank der Schwenkkopftechnik und einer zusätzlichen Rolle lässt sich die Leiter über gebogene Laufschiene bequem durch Raumecken führen.

## VARIO LADDER

Cutting corners? No problem with the VARIO LADDER. Thanks to the swivelling head technology and additional rollers, the ladder is able to move conveniently along curved rails across corners.



SL.6004.KL



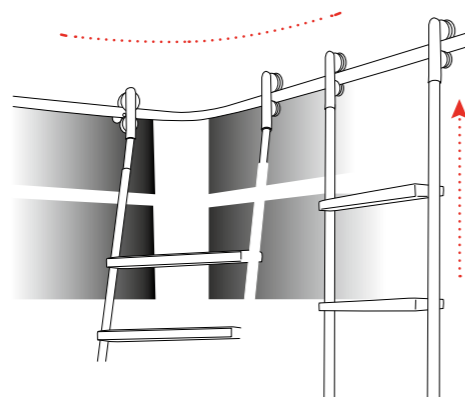


## VARIO-TELESKOP LEITER


Sie lässt sich um die Ecke schieben und nach Benutzung am Leiterkopf zusammenschieben. Dieses Modell verbindet alle Vorzüge der TELESKOP- und der VARIO LEITER und eignet sich daher hervorragend für Situationen, bei denen besondere Bedürfnisse platzsparend erfüllt werden müssen.

## VARIO-TELES- COPIC LADDER

It may be moved around corners and pushed together at the ladder head after use. This model combines all of the benefits of the TELESCOPIC and the VARIO LADDER, which therefore makes it outstanding for situations that require special space-saving conditions.



SL.6005.KL





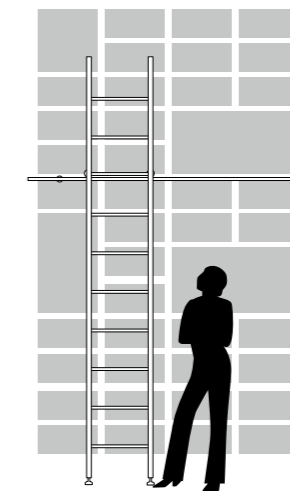


## TANGENS LEITER

Hohe Räume haben hohe Ansprüche. Die TANGENS LEITER wird diesen spielend gerecht. Sie geht dank der verlängerten Leiterholme - die nur als Griffe dienen - über die Laufschiene hinaus und ermöglicht somit das Erreichen großer Höhen. Dabei muss nicht auf das Höchstmaß an Komfort und Sicherheit verzichtet werden. Eine spezielle zweite Rolle dient hier als Aushebesicherung.

## TANGENS LADDER

High ceilings have high standards. For the TANGENS LADDER, this is child's play. Thanks to the extended ladder rails - which only serve as handles - that extend over the tracks, thus allowing to reach greater heights. The maximum level of convenience and safety is also ensured. A special second roller acts as a safety catch.







AKZENT





## ANSTELLEITER

So einfach wie genial – ohne eine Laufschiene lässt sich die Anstelleiter AKZENT an jede gewünschte Stelle platzieren.

Der Winkel ermöglicht einen leichten Aufstieg. Höhen- und winkel-verstellbare Leiterfüße gepaart mit einem aufwendig verarbeiteten Leiterkopf mit eingelassenen Möbelschutz-Elementen garantieren eine sichere Nutzung ohne Kippen oder Verrutschen.

## POSITIONABLE LADDER

It's as simple as it is genius: The positionabel ladder Akzent may be placed at any position. The angle enables an easy ascent. A height-adjustable ladder base and a coating on the stringer head guarantee secure use free of tipping and sliding.






## EINHÄNGELEITER

Sie will nicht stören und macht sich nach Gebrauch gerne klein. Die EINHÄNGELEITER AKZENT besitzt am Kopf offene Haken, welche es ihr ermöglichen nach oben geschoben oder ganz ausgehängt zu werden. Um Platz zu sparen, wird die Leiter lotrecht an das Regal oder die Wand gestellt und macht den Weg frei für den Durchgangsverkehr.

## HOOK LADDER

It remains understated and can be put away after use. She does not like to disturb and loves to make herself small after use. The HOOK LADDER AKZENT, has open hooks on its head, which allows you to comfortably push the ladder upright or to easily unhinged here. In order to save space, the ladder is placed vertically against the shelf or wall to make space for other traffic.






## SCHIEBELEITER

Die SCHIEBELEITER AKZENT mit dem klassischen Rollenkopf lässt sich leicht anheben und ganz unkompliziert von der einen auf die andere Seite schieben. Sicher und elegant wird die Leiter immer dorthin bewegt, wo man sie gerade benötigt. Mit dem optionalen Rollenfuß kann die Leiter ohne vorheriges Anheben bewegt werden.

## SLIDING LADDER

The SLIDING LADDER AKZENT, which features a classic rolling head, is easy to lift and moves from one side to the other without any problems. The ladder is always able to move safely and elegantly to wherever it is needed. The optional roller base enables the ladder to be moved without prior lifting.



SL.6002.AK





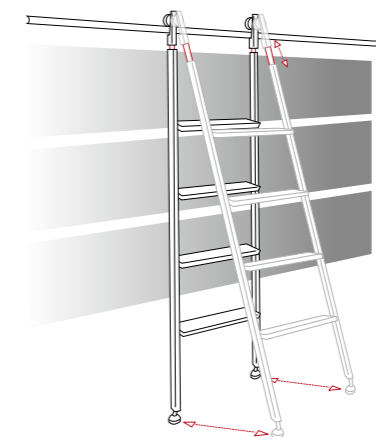


## TELESKOP LEITER

Dank der im Leiterkopf eingebauten Teleskop-Technik steht die Teleskopleiter bei Gebrauch im sicheren Winkel zum Regal. Wird sie nicht benötigt, kann man sie lotrecht an das Schrankelement oder an die Wand stellen, so dass sie auch bei beengten räumlichen Verhältnissen nie zum Hindernis wird. In den Holmenden befinden sich bewegliche GummifüÙe, die sich jedem Winkel sicher anpassen.

## TELESCOPIC LADDER

Thanks to the telescoping technology built into the ladder head, the TELESCOPIC LADDER is placed at a safe angle against the wall during use. When it is not required, it may be stored vertically at the cabinet or at the wall to that is never becomes an obstacle in case of tight spatial conditions. The ends of the ladder stringers feature movable rubber feet that safely adjust to any angle.



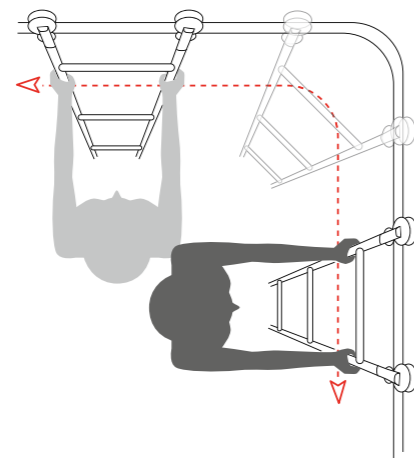


## VARIO LEITER

Die VARIO LEITER AKZENT verbindet gekonnt über Eck liegende Regal- oder Schranksysteme. Dank der Schwenkkopftechnik lässt sich die Leiter über gebogene Laufschiene bequem durch Raumecken führen.

## VARIO LADDER

The VARIO LADDER AKZENT skilfully combines shelves and cabinet systems across corners. Thanks to the swivelling head technology, the ladder is able to be moved conveniently around the corners of rooms via curved rails.



SL.6004.AK



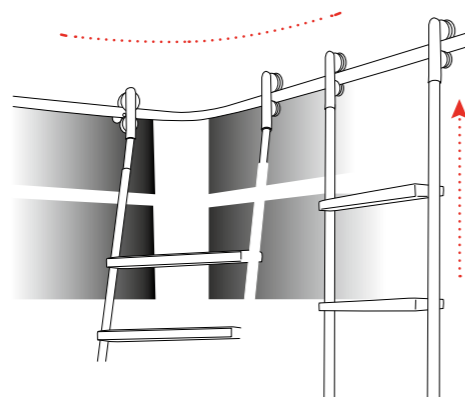


## VARIO-TELESKOP LEITER

Auch geeignet für komplexe und hohe Regalsysteme: die VARIO-TELESKOP LEITER. Sie läuft ruhig über gebogene Laufschiene um die Ecke und kann durch die Teleskop-Technik zusammengeschoben und lotrecht abgestellt werden. Das ist optimale Raumnutzung.

## VARIO-TELES- COPIC LADDER

It's also suitable for complex and high shelf systems: The VARIO-TELESCOPIC LADDER. It runs gracefully around corners via curved rails and is also able to be collapsed via the telescoping technology and stored vertically. This maximises space utilisation.



SL.6005.AK





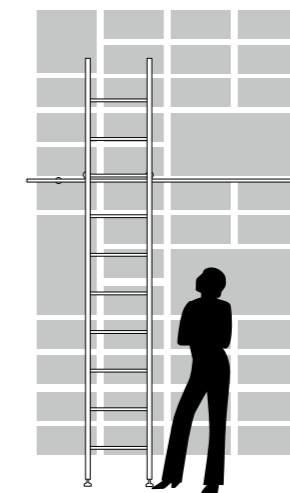


## TANGENS LEITER

Wer hoch hinauswill, braucht eine TANGENS-LEITER. Von der typischen Sonderkonstruktionsleiter entwickelte sie sich zum festen Bestandteil unseres Sortiments. Über die Laufschiene hinaus verlängerte Holme, die nur als Griffe dienen und eine spezielle Aushebesicherung machen das Überwinden großer Höhen sicher und komfortabel.

## TANGENS LADDER

To reach even further, you'll need the TANGENS LADDER. This developed from a typical special construction ladder to become a permanent feature of our product palette. Extended bars that only serve as handles and a special safety lift-out mechanism, makes overcoming great heights safe and comfortably.



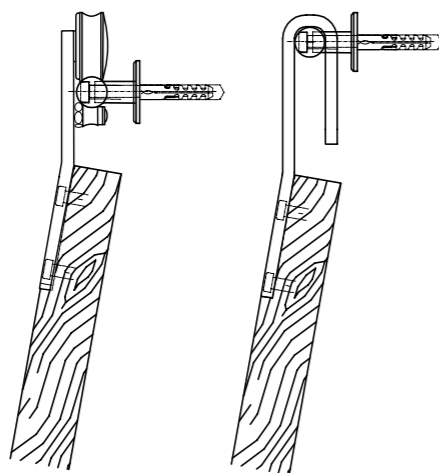


## DIE HOLZLEITER

Auch vorgefertigte Leitern aus Holz statten wir mit unseren Leiterköpfen aus. Durch eine Nutfräsung in der Holzleiter können sowohl das Rollwagenschwert als auch der Leiterhaken bündig eingelassen werden. Ein direktes Verschrauben auf der Oberfläche der Leiter ist ebenfalls möglich.

## WOODEN LADDERS

Even pre-finished wooden ladders receive our ladder heads. A milled groove in the wooden ladder enables the trolley support and the ladder hook to be inserted flush in the body. Screw fasteners directly on the surface of the ladder are also possible.



SL.6030 Kopf für Holz-Schiebeleiter  
SL.6031 Kopf für Holz-Einhängeleiter







Fachhändler-Distributor:

[www.mwe.de](http://www.mwe.de)